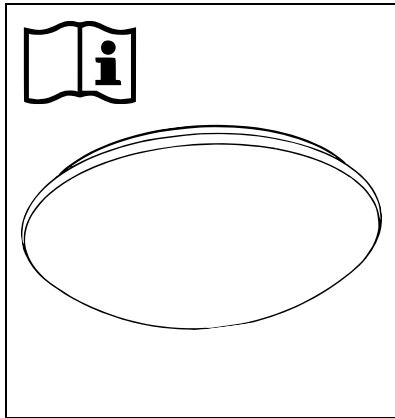


LENTIL OP IP44

SOVERT



CZ montážní návod

Před zahájením instalace si prosím pozorně přečtete uvedené pokyny.

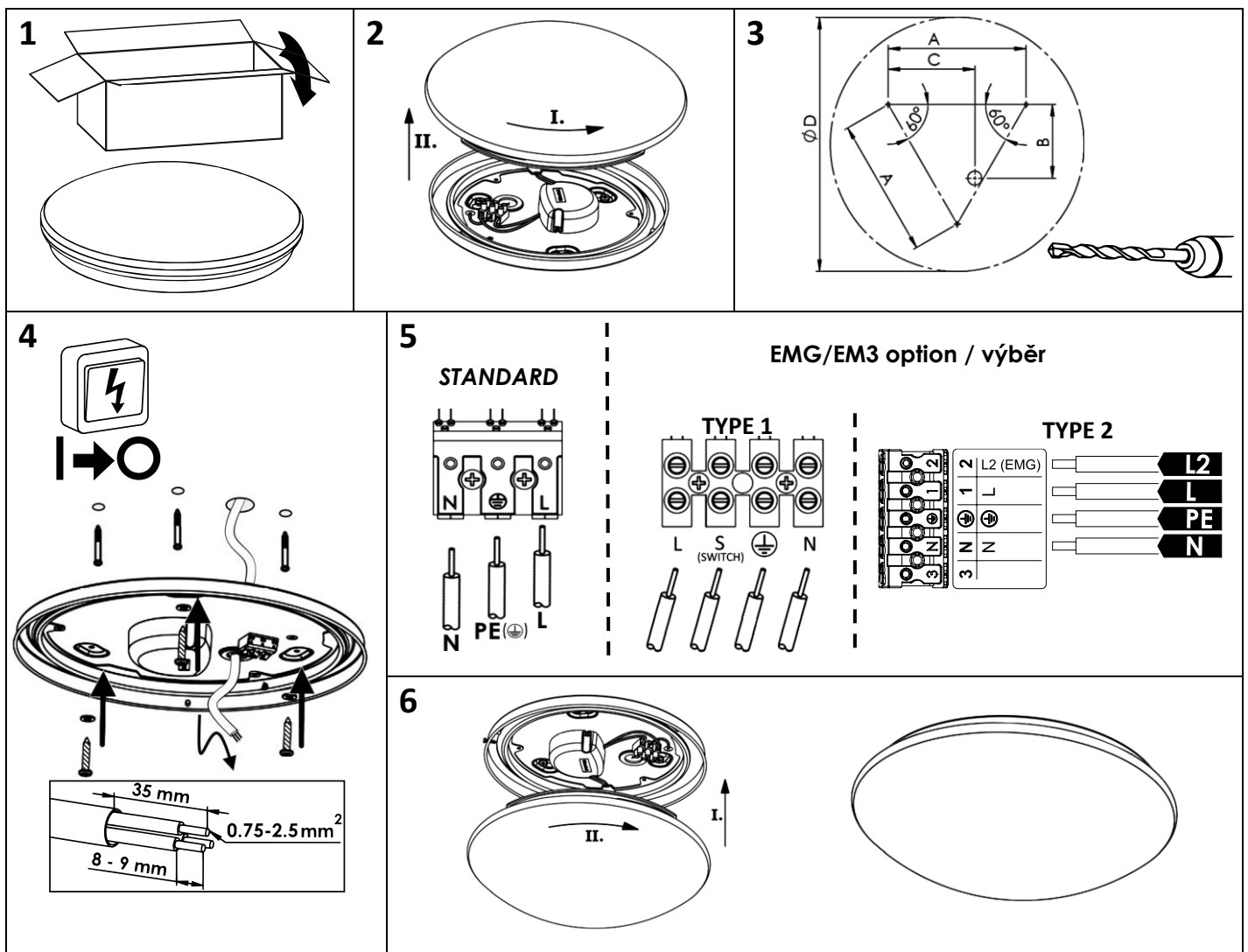
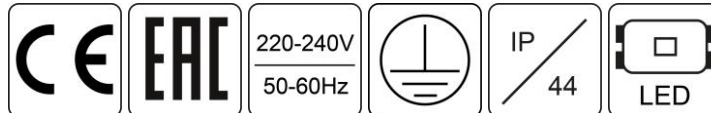
Návod si ponechte v případě nutnosti dalšího použití..

EN installation instruction

Please read and understand all of the directions, before starting luminaire installation. Keep this instruction for future use.

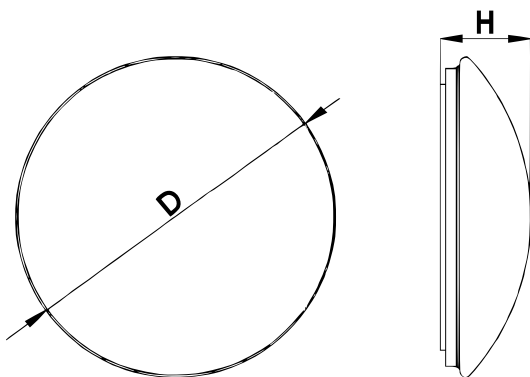
DE Montageanleitung

Bitte lesen und verstehen Sie alle Anweisungen, bevor Sie mit der Installation der Leuchte beginnen. Bewahren Sie diese Anweisungen zur zukünftigen Verwendung auf.

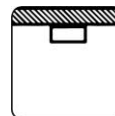






Additional notes for EM/EM3 option: After installation of fitting, battery formatting must be performed by continuously charging it for a period of 24 hours and then discharging it completely through lighting. To achieve maximum battery capacity three such formatting cycles must be performed.

Další poznámky k doplňku EM/EM3: Po instalaci je nutné baterii naformátovat nepřetržitým nabíjením po dobu 24 hodin a poté ji zcela vybit svícením. Pro dosažení maximální kapacity baterie je třeba provést tři takové formátovací cykly.



Model	D, mm	H, mm	A, mm	B, mm	C, mm	weight, kg
LED1x1100	280	90	135	87	77.5	0.46
LED1x1600	360	105	196	104	123	0.69
LED1x2000 LED1x3000	410	115	239	157	149.5	0.90
LED1x4200	500	140	317	191.5	124.5	1.50



CZ  POZOR! NEBEZPEČÍ ÚRAZU ELEKTRICKÝM PROUDEM	LED verze: Světelný zdroj obsažený v tomto svítidle smí být vyměněn pouze výrobcem nebo jeho servisním zástupcem nebo kvalifikovanou osobou.	Instalaci může provést pouze autorizovaný elektrikář. Před prováděním jakékoli práce vypněte přívod elektřiny. Svítidlo musí být instalováno v souladu se všemi bezpečnostními požadavky. Pozor! Přesný model svítidla je označen na štítku uvnitř.
EN  CAUTION! RISK OF ELECTRIC SHOCK	LED version: The light source contained in this luminaire shall only be replaced by the manufacturer or his service agent or a similar qualified person.	Installation can only be performed by an authorized electrician; Switch off the electricity supply before carrying out any work; Luminaire must be installed in compliance with all safety requirements; Attention! The exact model of the fixture marked on a label inside it.
DE  VORSICHT! RISIKO EINES ELEKTRISCHEN SCHLAGES	LED version: Die in dieser Leuchte enthaltene Lichtquelle darf nur vom Hersteller oder seinem Kundendienst oder einer ähnlich qualifizierten Person ersetzt werden.	Die Installation kann nur von einem autorisierten Elektriker durchgeführt werden; Schalten Sie die Stromversorgung aus, bevor Sie irgendwelche Arbeiten ausführen; Die Leuchte muss unter Einhaltung aller Sicherheitsanforderungen installiert werden. Beachtung! Das genaue Modell der Leuchte ist auf dem Etikett im Inneren markiert.



CZ / DŮLEŽITÉ INFORMACE PRO SPRÁVNOU LIKVIDACI PRODUKTU V SOULADU SE SMĚRNICÍ 202/96/ES

Výrobek nesmí být na konci své životnosti likvidován jako komunální odpad. Je nutné jej odevzdat do speciálního místního sběrného střediska pro tříděný odpad nebo k prodejci, který tuto službu poskytuje. Likvidace spotřebiče tímto předchází možným negativním dopadům na životní prostředí a zdraví a zdraví vyplývajícím z nesprávné likvidace materiálů pro dosažení významných úspor energie a zdrojů- Jako připomínka nutnosti samotné likvidace domácích spotřebičů je výrobek označen přeškrtnutou popelnicí.



EN / IMPORTANT INFORMATION FOR CORRECT DISPOSAL OF THE PRODUCT IN ACCORDANCE WITH EC DIRECTIVE 2002/96/EC.

At the end of its working life, the product must not be disposed of as urban waste. It must be taken to a special local authority differentiated waste collection centre or to a dealer providing this service.

Disposing of a household appliance separately avoids possible negative consequences for the environment and health, deriving from inappropriate disposal and enables the constituent materials to be recovered to obtain significant savings in energy and resources. As a reminder of the need to dispose of household appliances separately, the product is marked with a crossed-out wheeled dustbin.



DE / IMPORTANT INFORMATION FOR CORRECT DISPOSAL OF THE PRODUCT IN ACCORDANCE WITH EC DIRECTIVE 2002/96/EC.

At the end of its working life, the product must not be disposed of as urban waste. It must be taken to a special local authority differentiated waste collection centre or to a dealer providing this service.

Disposing of a household appliance separately avoids possible negative consequences for the environment and health, deriving from inappropriate disposal and enables the constituent materials to be recovered to obtain significant savings in energy and resources. As a reminder of the need to dispose of household appliances separately, the product is marked with a crossed-out wheeled dustbin.